

# PESQUISA ELEITORAL PREFEITURA DE MAUÉS

Eleições Municipais 2024



**EAS**  
Consultoria Estatística

# Metodologia:

Pesquisa quantitativa realizada nos dias 20 a 25 de setembro de 2024, por amostragem, com aplicação de questionário estruturado e abordagem pessoal em domicílios da 5ª zona eleitoral do município de Maués.

Foram entrevistados 600 eleitores na área urbana e zona rural. O estudo foi conduzido de modo que a margem de erro máxima seja de 4 (quatro) pontos percentuais para mais ou para menos, com um intervalo de confiança a 95%.

O universo da pesquisa é o conjunto de eleitores da 5ª zona eleitoral do município de Maués, com 16 anos ou mais.

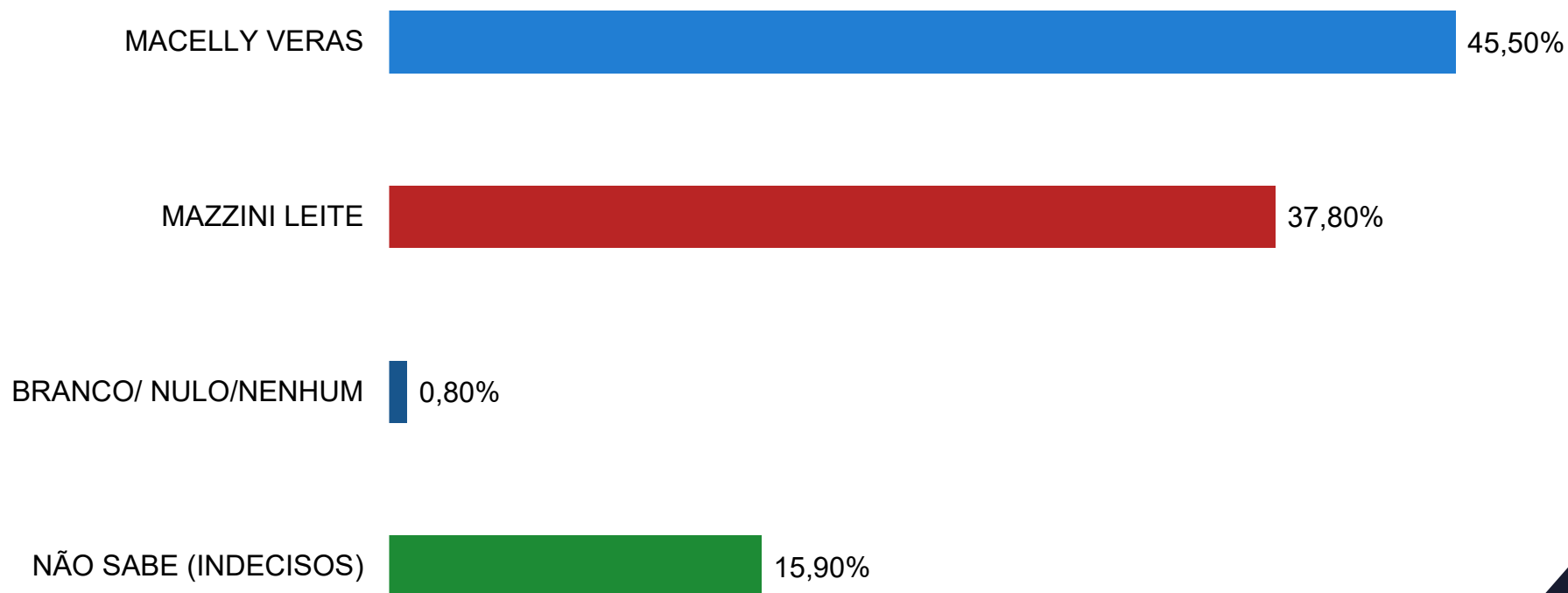
O levantamento foi domiciliar, sendo entrevistado um único eleitor por domicílio. Os eleitores foram escolhidos aleatoriamente, observada a estratificação realizada por zonas eleitorais, tendo todos iguais chances de fazer parte da amostra. Somente foram entrevistados eleitores que votem em local de votação localizado em bairro pertencente à zona eleitoral que se busca entrevistar e que estejam aptos a votar nas eleições municipais de 2024, com sua situação devidamente regularizada junto à Justiça Eleitoral. O método de seleção amostral utilizado foi a amostragem aleatória estratificada para proporções.

Participaram da coleta de dados três (3) entrevistadores e um(1) supervisor de campo.

Um intervalo de confiança a um determinado nível - que neste caso é de 95% - com uma determinada margem de erro - nesta pesquisa 4% - é um procedimento que garante que se esta pesquisa fosse feita 100 vezes, repetindo-se as mesmas condições, então em aproximadamente 95 destas vezes as proporções obtidas em cada resposta, com uma variação de 4% para mais ou para menos, estariam estimando o verdadeiro pensamento de todos os eleitores de Maués.

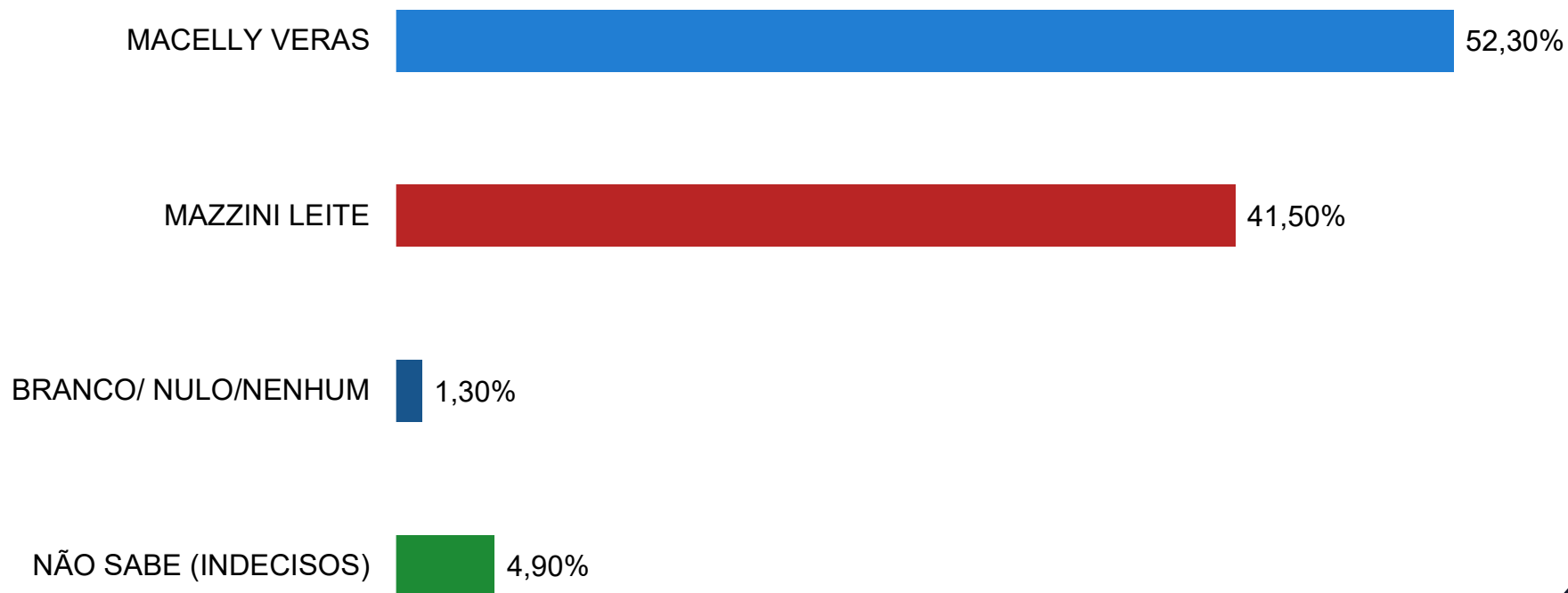
Se as eleições fossem hoje para Prefeito de Maués, em quem você votaria?

ESPONTÂNEA

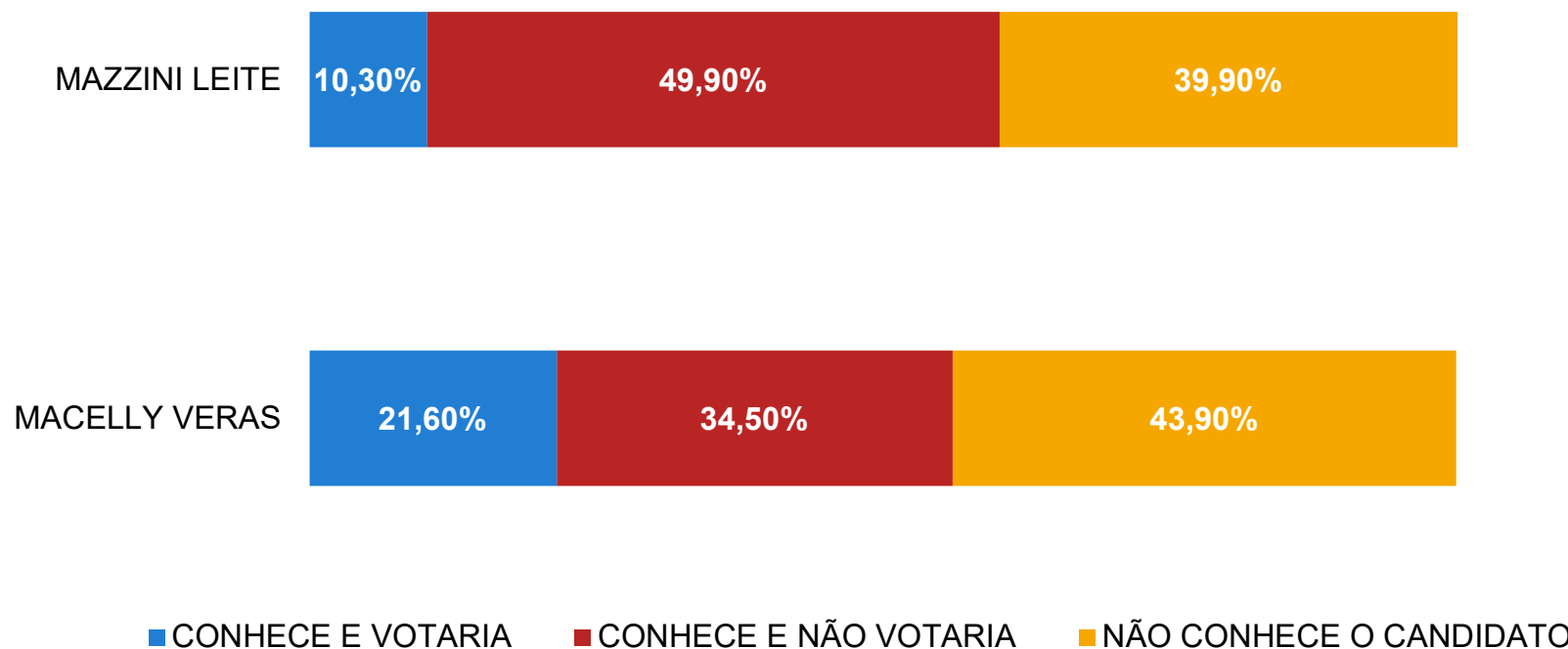


Se as eleições fossem hoje para Prefeito de Maués, em quem você votaria?

ESTIMULADA

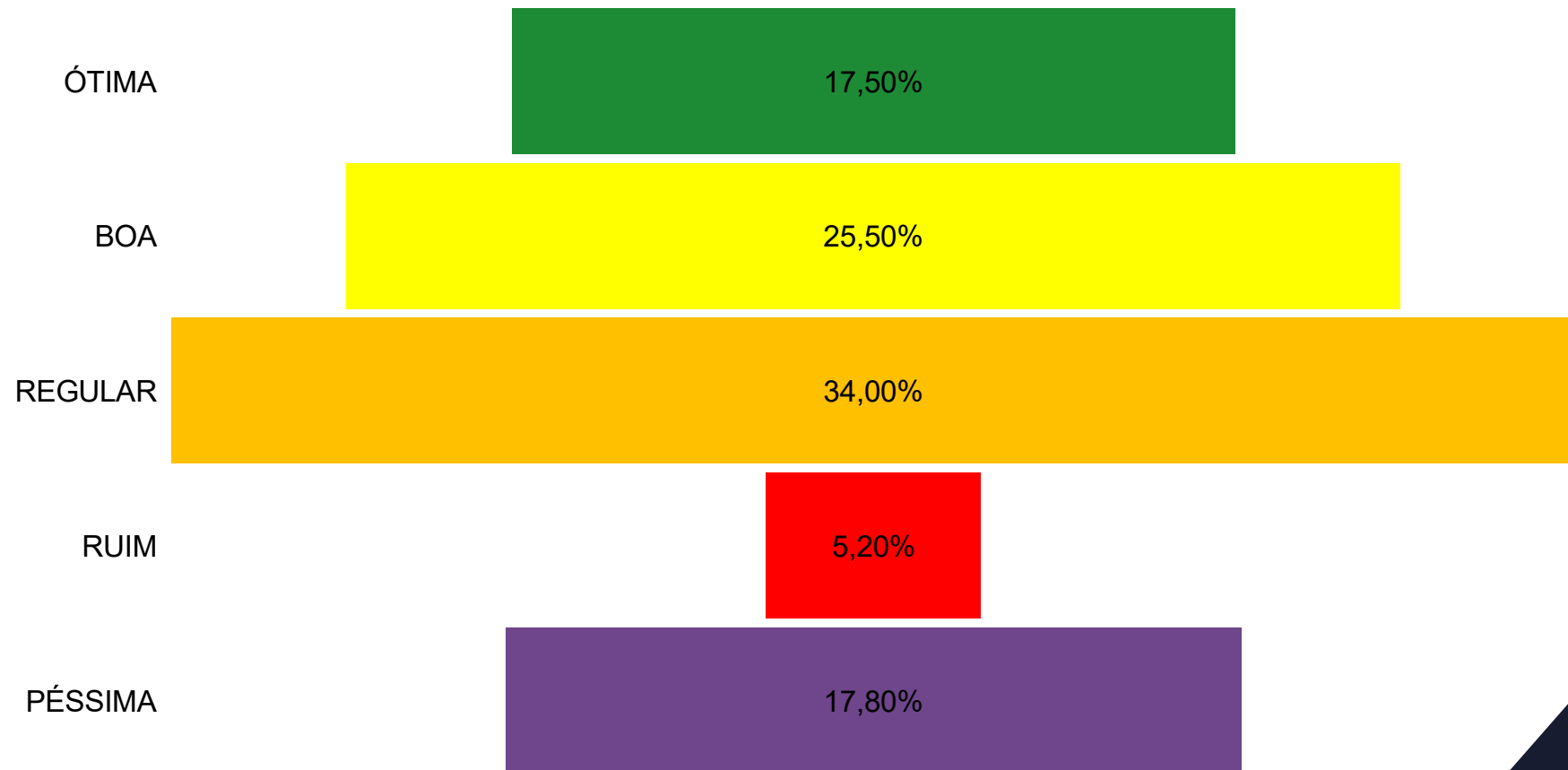


## REJEIÇÃO



A presente pergunta, com relação aos candidatos, só foi feita para aqueles eleitores que não optaram, na questão estimulada, pelo respectivo candidato. Exemplificando: 42% dos eleitores que dizem estar indecisos ou que votem no candidato Mazzini ou em branco, alegam não conhecer a candidata Macelly. **Ou seja, a questão sobre rejeição/ notoriedade de um candidato só foi perguntada para aqueles que não votam no candidato, seja por estarem indecisos ou por terem outra opção de voto.**

## Avaliação da gestão de Junior Leite na prefeitura de Maués



# Perfil do Eleitor

		Col %
SEXO	FEMININO	47,30%
	MASCULINO	52,70%
ESCOLARIDADE	ATÉ O ENSINO FUNDAMENTAL	31,50%
	MÉDIO COMPLETO E INCOMPLETO	58,00%
	SUPERIOR COMPLETO E INCOMPLETO	10,50%
IDADE	16 A 24 ANOS	18,70%
	25 A 34 ANOS	20,30%
	35 A 44 ANOS	22,20%
	45 A 59 ANOS	22,00%
	60 ANOS OU MAIS	16,80%
RENDA	ATÉ 2 SALÁRIOS MÍNIMOS	80,20%
	MAIS DE 2 ATÉ 5 SALÁRIOS MÍNIMOS	16,00%
	ACIMA DE 5 SALÁRIOS MÍNIMOS	3,80%